



MODIUS

ALUMINIUM DESIGNPOORTENCOLLECTIE

Een stijlvolle collectie van moderne handbediende en geautomatiseerde draai- en schuifpoorten. Keuze uit talloze modellen, maten en RAL-kleuren.

Bekijk onze bedrijfsfilm.
Scan de QR-code!



INHOUD

Waarom Thibo?	2
Modius - aluminium designpoort	3
Draaiporten	5
Enkele draaiporten	6
Dubbele draaiporten	7
Automatisering	8
Schuifporten	10
Modius schuifporten	11
Automatisering	12
Vullingen	13
Open vullingen	14
Semi-open vullingen	16
Dichte vullingen	18
Coating en kleuren	20
Duurzame poortenlijn	21

WAAROM THIBO?

1 MAATWERK UIT EIGEN FABRIEK

Alle Thibo-producten zijn ontworpen, getest en geproduceerd voor dagelijks en intensief gebruik. Een specifieke maatvoering, een andere kleur of een standaardartikel? Wij maken het allemaal. Geproduceerd in onze fabriek in Beek en Donk.

Naast producent is Thibo groothandel. Wij hebben alles wat je nodig hebt op het gebied van permanente en tijdelijke hekwerk- en toegangssystemen.



2 SERVICE EN LEVERBETROUWBAAR

Onze deskundige medewerkers staan altijd voor je klaar om je te adviseren en te ondersteunen bij je projecten. Met onze snelle en efficiënte service zorgen we ervoor dat je snel kunt beginnen met de installatie van de poorten en/of de hekwerken.

3 VEILIGHEID EN KWALITEIT

Een veilig kwaliteitsproduct, met een lange levensduur. Dát is wat je mag verwachten van Thibo. Om dit te waarborgen produceren we alles volgens strikte Europese richtlijnen en testen we ieder product uitvoerig. Zo ben je gegarandeerd van topkwaliteit.

4 DESIGN

Kwalitatief, veilig, gebruiksvriendelijk en betrouwbaar. Daar voldoen onze producten aan. Producten met een tijdloos design, voor jarenlang plezier!

MODIUS

ALUMINIUM DESIGNPOORT

Het speciaal ontworpen aluminium profiel, wat de basis vormt voor de Modius poort, zorgt voor eindeloze mogelijkheden wat betreft design en vullingen. Hierdoor is de poort geschikt voor elk gebouw of terrein.

Deze stijlvolle poorten zijn verkrijgbaar als draaiportalen en schuifpoorten.

ELEKTRISCHE AANDRIJVING

Naast de standaard handmatige uitvoeringen bestaat ook de optie om een elektrische aandrijving toe te voegen. Deze aandrijving wordt volledig geïntegreerd in de poortvleugel in het geval van een draaiportaal. Bij Modius schuifpoorten wordt de aandrijving geïntegreerd in het aandrijfportaal. Dit zorgt voor een volledig onzichtbare installatie. Bovendien voldoet de poort hiermee aan de geldende wet- en regelgeving op het gebied van veiligheid.



Verkrijgbaar als schuifpoort, enkele draaiport, dubbele draaiport of pasvak. +

+ In verschillende kleuren beschikbaar.

+ Topkwaliteit hang- en sluitwerk van het merk Locinox. Standaard in de kleuren:



Andere deurgrepen of krukparen zijn optioneel!

+ Vleugels volledig geproduceerd uit lichtgewicht aluminium.

+ Verschillende dichte of open vullingen.

+ Voeg een privacy-strip toe om doorkijk tussen de poortvleugel en poortpaal te voorkomen.

+ Met een gratis onderhoudsbox! Voor een poort die jarenlang stralend blijft!



UITGEBREID ASSORTIMENT

Alle aluminium poorten zijn beschikbaar als looppoort, dubbele draaiport of schuifpoort. Voor elke situatie is een Modius toegangspoort beschikbaar met een modern design. Hiermee sluit je elk perceel stijlvol en veilig af.

Wanneer een standaard Modius poort niet aan alle wensen voldoet, wordt er graag meegedacht over een passende oplossing. Maatwerk om de voorkeuren te realiseren is mogelijk dankzij het moderne machinepark en de geoptimaliseerde processen.



MEERDERE TYPEN, VULLINGEN EN KLEUREN



CE-GECEERTIFICEERD

De Modius poorten zijn ontworpen volgens de Europese norm. Dat betekent dat de poorten veilig zijn en voldoen aan de Europese wet- en regelgeving.



DUURZAAM

Aangezien de poorten van aluminium zijn gemaakt, gaan ze niet alleen tientallen jaren mee, maar zijn ze ook 100% recyclebaar, wat bijdraagt aan een duurzamere toekomst.

MODIUS DRAAIPOORTEN

Met een Modius draaipoort geniet je van moeiteloze toegang, solide beveiliging en een stijlvolle toevoeging aan het terrein. Gemaakt van hoogwaardig aluminium, zijn Modius draaipoorten duurzaam en bestand tegen weersinvloeden. Bovendien zijn er verschillende maatwerkopties mogelijk om aan de specifieke behoeften van een terrein te voldoen. Ervaar het gemak, de veiligheid en de esthetische waarde van draaipoorten van Thibo.


De Modius draaipoorten zijn verkrijgbaar in een enkele en een dubbele uitvoering.



ENKELE MODIUS DRAAIPOORTEN

De enkele Modius draaiport is naast de diverse standaard breedtes en hoogtes ook op maat te leveren!

De handbediende poorten zijn voorzien van een RVS insteekslot en voorzien van dubbele gelagerde scharnieren in een aluminium behuizing. Dankzij de roestvrijstalen lagere is een soepele werking gegarandeerd. Poorten t/m 1250 mm breedte zijn standaard uitgevoerd met een krachtige hydraulische poortsluiter. Hiermee sluit de poort zich automatisch achter je.

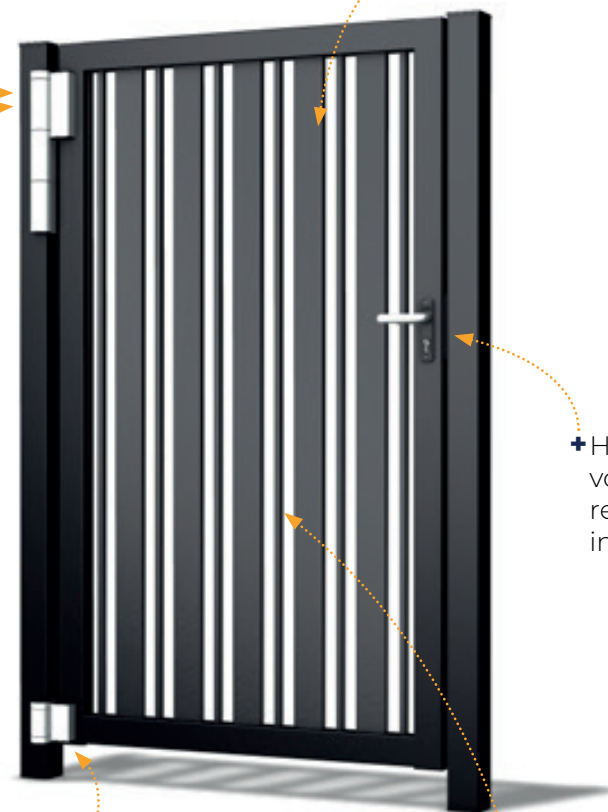


+ De poort heeft een elegante en krachtige scharnier-en-poortsluiter-in-één. De poortsluiter sluit constant, ongeacht het weer. (Geschikt voor poorten t/m 1250 mm doorgang). Poorten breder dan 1250 mm of zonder poortsluiter krijgen bovenaan 2 Dino scharnieren.

+ Verschillende open, semi-open en dichte vullingen beschikbaar.

+ Poort links- óf rechtsdraaiend te openen. Poort naar binnen- óf naar buiten draaiend te openen. De openingsrichting vooraf te bepalen.

+ Handbediende uitvoering voorzien van een 10 mm regelbaar roestvrijstaal insteekslot.



Het Dino scharnier is een dubbel + gelagerd scharnier in een aluminium behuizing. Makkelijk te monteren en een soepele werking gegarandeerd.

+ 180° te openen.

OPTIES:

- + Elektrische slotvanger of een magneetslot (ideaal voor toegangscontrole)
- + Volledig geautomatiseerd en voorbereid met io-homecontrole
- + 100% privacy bij gesloten vullingen d.m.v. privacy profielen
- + Ook te combineren met een brievenbus- of pakketzuil

DUBBELE MODIUS DRAAIPOORTEN

Ontdek onze dubbele Modius draaiporten, verkrijgbaar in een breedte van 2000 mm tot 5000 mm!

Met de Modius draaiport komt Thibo tegemoet aan de eisen van de moderne gebruiker. Naast stijlvolle en moderne standaard uitvoeringen zijn de Modius dubbele draaiporten geheel op maat te leveren! Handbediend of elektrisch aangedreven, het behoort allemaal tot de mogelijkheden.



Poort naar binnen-
of naar buiten
draaiend te openen.
De openingsrichting
vooraf te bepalen.


180° te openen. +

+ Dankzij de extra tussenstijl
bij poortvleugels breder
dan 1500 mm, geniet je van
maximale stabiliteit.



+ Slot en vanger inwendig.
Slot in de linker- of
rechtvleugel te plaatsen.
Plaats van het slot vooraf te
bepalen.

De kappen op de
poortpalen geven de
poorten een strakke
afwerking. +



+ Het Dino scharnier is een dubbel
gelagerd scharnier in een
aluminium behuizing. Makkelijk te
monteren en een soepele werking
gegarandeerd. Bovenaan de poort
zitten er 2 en onderaan 1 (per kant).

+ Grondgrendel inwendig. De
grondgrendel is bedienbaar op
een comfortabele hoogte en de
inwendige drukveer garandeert
een perfecte vergrendeling.

Verschillende open, semi-open en +
dichte vullingen beschikbaar.

OPTIES:

- + Elektrische slotvanger of een magneetslot (ideaal voor toegangscontrole)
- + Volledig geautomatiseerd en voorbereid met io-homecontrole
- + 100% privacy bij gesloten vullingen d.m.v. privacy profielen
- + Ook te combineren met een brievenbus- of pakketzuil

AUTOMATISERING MODIUS DRAAIPOORTEN

Rijd je naar huis in je auto? Open de poort terwijl je nog achter het stuur zit. Staan je gasten op de oprit? Gebruik de afstandsbediening om de poort elegant te openen en hen welkom te heten. Of moet je snel de deur uit? Met één druk op de knop sluit je veilig de poort, ook op afstand.

Dat kan allemaal met de onzichtbare, vernieuwde en gebruiksvriendelijke aandrijving. De Invisiomotor van Somfy is geheel geïntegreerd in de poortvleugel, wat een esthetische uitstraling creëert én extra bestand is tegen vandalisme. De poort is standaard te besturen met een afstandsbediening.

De besturing is standaard voorbereid voor een koppeling met de TaHoma® Switch Smart Control voor een eenvoudige en veilige toegang tot het huis. Hiermee is het mogelijk om de poort op elk gewenst moment te bedienen met de app. Met een compatibele spraakassist kun je de poort openen vanuit de auto.

Powered and connected by:

somfy®



De poort is voorzien van fotocellen voor een veilige doorgang van voertuigen en personen. +



De Invisio is weggewerkt in de poortvleugel. +





DAGELIJKS MEER COMFORT

- Snelle opening van 15 seconden met een vertraging aan het einde.
- Met slechts één druk op de knop gaat de poort open zonder dat je de auto hoeft te verlaten.
- Bij een dubbele poort is er een geïntegreerde voetgangersopening voor één van de poortvleugels.
- De poort kan automatisch sluiten.
- Door de obstakeldetectie stopt de poort onmiddellijk waardoor letsel voorkomen wordt.
- Nadat de poort sluit, wordt deze vergrendeld tegen inbraak.
- Aan de binnenzijde is de poort voorzien van een handontkoppeling.
- De automatisering is ontworpen voor tot 30 cycli per dag en kan perfect worden gecombineerd met de Somfy TaHoma® Switch Smart Control.
- Optioneel is er een back-up batterij beschikbaar in het geval van stroomuitval.

MODIUS SCHUIFPOORTEN

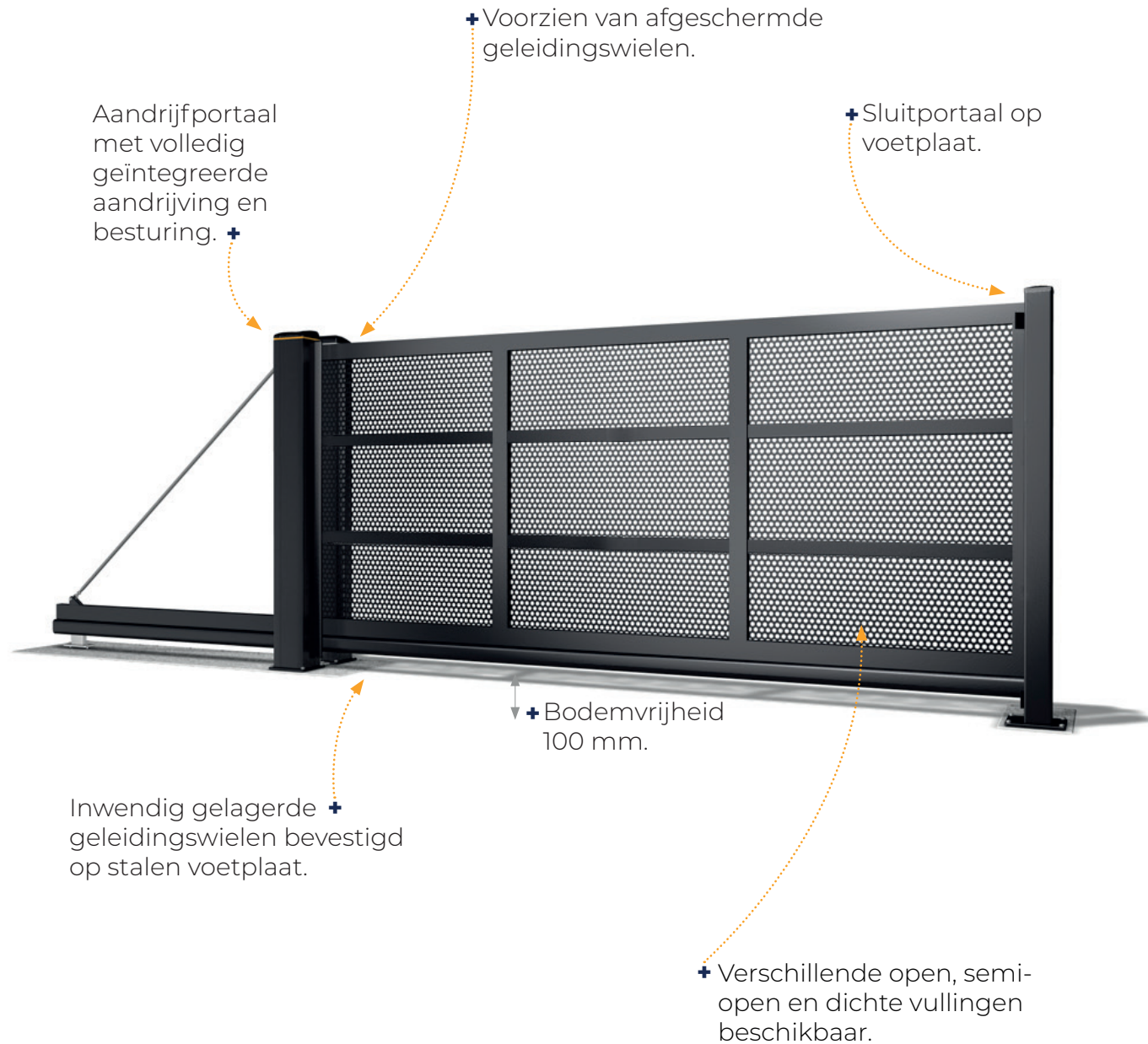
De Modius schuifpoort is een stijlvolle, duurzame entreeoplossing. Gemaakt van hoogwaardig aluminium, met weerbestendige coating voor langdurige bescherming. Maten, uitvoeringen, kleuren en designs zijn vrijwel eindeloos. De schuifpoort kenmerkt zich door het uitstekende bedieningsgemak en het hoge beveiligingsniveau. De poort is sterk, licht en daardoor soepel bedienbaar. Voor extra veiligheid en bediengemak is de schuifpoort uitgevoerd met een elektrisch aandrijfportaal.



MODIUS SCHUIFPOORTEN

Onze stijlvolle Modius schuifpoorten zijn te verkrijgen met een doorgang van 3000mm tot maar liefst 6000mm.

Door de interne geleidingswielen schuift de poort moeiteloos en veilig. Bij een handbediende poort is de schuifpoort voorzien van een slot.



OPTIES:

- + Ook te combineren met een brievenbus- of pakketzuil
- + Handbediende uitvoering


AUTOMATISERING MODIUS SCHUIFPOORTEN

De Matic SL is een automatisch aandrijfportaal voor schuifpoorten, waarbij de aandrijving is weggewerkt in het portaal. Door het tijdloze en esthetische ontwerp past het portaal perfect bij de Modius schuifpoort. Daarnaast is het “plug 'n play” installeren voor schuifpoorten een succes. De Matic SL bespaart de monteur vele montageuren door deze kant-en-klare oplossing. Naast het esthetisch design en de snelle montage is de hoge mate van veiligheid van de Matic SL uiteraard benoemingswaardig. De aluminium profielen zijn duurzaam (het materiaal is corrosiebestendig) en bieden optimale stabiliteit door de symmetrische uitvoering. Daarnaast zijn de aandrijving en de besturing extra beschermd tegen weersinvloeden en vandalisme. Ook heeft de poort een ingebouwd LED-waarschuwingslicht dat extra veiligheid biedt wanneer de poort in beweging is.



VULLINGEN

De aluminium poortvullingen van de Modius poort van Thibo bieden ongekeende ontwerpmogelijkheden. Dankzij de veelzijdigheid van aluminium creëren we prachtige en unieke designs die perfect passen bij elke omgeving. Bovendien biedt aluminium duurzaamheid, gewichtsbesparing en onderhoudsgemak. Het materiaal is bestand tegen corrosie en kan gemakkelijk worden gereinigd. Met de Modius poort en zijn op maat gemaakte aluminium poortvullingen ben je verzekerd van een aantrekkelijke en functionele toevoeging aan je terrein.



OPEN VULLINGEN

Een poort met een open vulling biedt diverse voordelen. De openheid straalt gastvrijheid uit en het is prettig om van binnenuit te kunnen zien wie er voor je poort staat.

Let op! De draaiporten zijn handbediend weergegeven. De schuifporten zijn geautomatiseerd weergegeven.



TRENTO H40

Horizontale lamellen van 40 mm met tussenruimte.



TRENTO V60

Verticale lamellen van 60 mm met tussenruimte.



TRENTO V80/20

Verticale lamellen van om-en-om 80 mm en 20 mm. Met tussenruimte.



CROSSO V60

Verticale lamellen van 60 mm met tussenruimte. De bovenzijde van de poort is voorzien van kruizen van 300 mm hoog met lamellen van 60 mm. De breedte van de kruizen wordt bepaald door de gehele breedte van de poort.



POLKADOT R10

Plaat met ronde gaatjes met een diameter van 10 mm. Voorzien van één of meerdere tussenliggers.



CARRÉ K10

Plaat met vierkante gaatjes met een afmeting van 10 x 10 mm. Voorzien van één of meerdere tussenliggers.



GASTVRIJE UITSTRALING



**PRAKTISCHE DOORKIJK
VAN BINNEN NAAR BUITEN
EN VICE VERSA**



**ESTHETISCH
AANTREKKELIJK**


SEMI-OPEN VULLINGEN

Een poort met een semi-open vulling biedt privacy, stijl en lichtinval. De vulling creëert privacy zonder in te leveren op natuurlijk licht. Creëer een esthetisch aantrekkelijke entree die bij jouw persoonlijke stijl past. De semi-open structuur biedt een veilige en toch gastvrije sfeer. Onze poortvulling is ontworpen om te voldoen aan jouw specifieke behoeften op het gebied van privacy, stijl en functionaliteit.



MODENO H60

Horizontale lamellen van 60 mm. De lamellen zijn diagonaal geplaatst met tussenruimte waardoor doorkijk wordt beperkt.



MODENO V60

Verticale lamellen van 60 mm. De lamellen zijn diagonaal geplaatst met tussenruimte waardoor doorkijk wordt beperkt.



CROSSO V10

Verticale lamellen van 100 mm. Geheel gesloten. De bovenzijde van de poort is voorzien van kruizen van 200 mm hoog met lamellen van 30 mm. De breedte van de kruizen wordt bepaald door de gehele breedte van de poort.

MAATWERK +

Een andere vulling gewenst? Dat kan ook! Neem hiervoor contact op met onze sales-afdeling.



**VEEL PRIVACY DOOR
DE GROTE DICHTE
OPPERVLAKKEN**



GASTVRIJE UITSTRALING



**ESTHETISCH SPEELS
UITERLIJK**

DICHTE VULLINGEN

Een poort met een gesloten vulling biedt maximale privacy, veiligheid en visuele esthetiek. Het voorkomt direct zicht op het terrein, wat ideaal is voor privacygevoelige gebieden. Het zorgt voor een solide barrière tegen onbevoegde toegang. Een massieve poort geeft een strak en modern uiterlijk aan het exterieur van een woning, bedrijfspand of terrein.



TRENTO H20

Horizontale lamellen van 200 mm. Geheel gesloten.



TRENTO V10

Verticale lamellen van 100 mm. Geheel gesloten.

EXTRA PRIVACY OPTIE




Privacy profielen: Om doorkijk tussen de staander en de vleugel te voorkomen. Creëer 100% privacy!



PLATO


Dichte plaat. Voorzien van één of meerdere tussenliggers.



TRENTO V2020

Verticale 3D lamellen van 20 x 20 mm. Geheel gesloten. Vlak aan de binnenzijde en geprofileerd aan de buitenzijde.

Let op! De Trento V2020 is, anders dan de andere vullingen, vanaf de buitenkant gezien naar buitendraaiend afgebeeld. De buitenzijde van de vulling heeft een reliëf. De binnenzijde is voorzien van plaatvulling. +



Binnenzijde met plaatvulling en poortkader (hoek linksboven afgebeeld)



Buitenzijde met reliëf. Poortkader is ontzichtbaar.



100% PRIVACY



OPTIMALE VEILIGHEID



**MODERN ESTHETISCH
UITERLIJK**

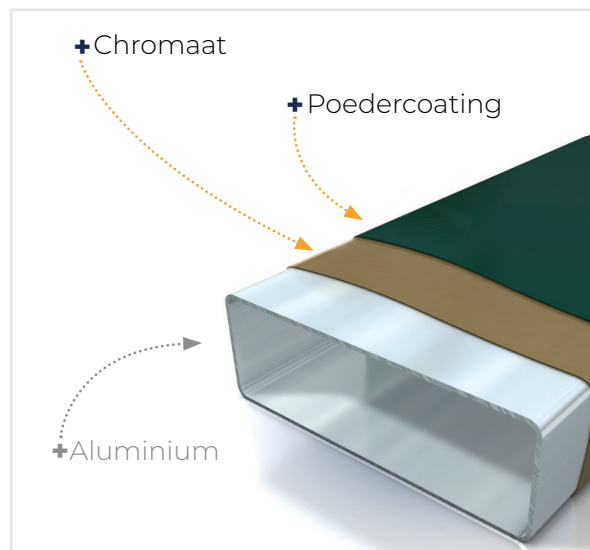
COATING EN KLEUREN

De Modius poortlijn wordt standaard voorzien van een structuurcoating waardoor de poorten een matte, chique uitstraling krijgen.


Door de coating zijn de poorten corrosiebestendig zónder extra corrosiebehandeling!

COATING

De aluminium vleugels van de poorten zijn voorzien van een chromaatlaag, voor extra bescherming, en een matte kleur poedercoating. Zo kan jij de poort in iedere gewenste kleur bestellen! Ook blijft de kleur hierdoor stralend. De poortpalen bij een handbediende poort zijn Sendzimir kokers met een coatlaag. Is de poort geautomatiseerd? Dan zijn de gecoate poortpalen gemaakt van verzinkt staal.



Poortvleugel



Poortpaal handbediende poort



Poortpaal geautomatiseerde poort

STANDAARD KLEUREN

De Modius poorten zijn voorzien van een hoogwaardige structuurpoedercoating in deze standaard RAL-kleuren:



RAL 7016
Antracietgrijs



RAL 9005
Gitzwart



RAL 6009
Dennengroen



RAL 6005
Mosgroen

- Het is mogelijk dat de afgebeelde kleuren afwijken van de originele RAL-kleuren.
- Liever een andere kleur? Bijvoorbeeld de kleur van de huisstijl van je bedrijf? Geen probleem. De Modius poort is in iedere gewenste RAL-kleur leverbaar.

DUURZAME POORTLIJN

ALUMINIUM

ROBUUST EN VEELZIJDIG

Met een gewicht van 2,7 g/cm³ weegt aluminium één derde van wat staal weegt. Dankzij dit lage gewicht worden de scharnieren en/of de aandrijving slechts licht belast. Bovendien biedt aluminium met het gladde en schone oppervlak een optimale ondergrond voor de kleurcoating. Ook is er geen extra laag nodig om beschermd te zijn tegen corrosie. Daarnaast is aluminium bijna 100% recyclebaar (smeltbaar) en levert het daarmee een belangrijke bijdrage aan de bescherming van het milieu.



Lichtgewicht



100% herbruikbaar

LANGE LEVENSDUUR

Poorten krijgen het zwaar te verduren door luchtvervuiling en UV-straling. Voorkom schade en onderhoud de coating regelmatig, dit geldt ook voor nieuwe poorten. De Maintenance Box van Thibo bevat alles voor periodiek en jaarlijks onderhoud, zodat je poort als nieuw blijft!




Jarenlang
gebruiksgemak



Mooie coating,
makkelijk
onderhoud





CE-GECEERTIFICEERD



**PLUG 'N PLAY:
SNEL EN EENVOUDIG TE PLAATSEN**



**UITSTEKENDE BEVEILIGING
MET EEN MODERNE UITSTRALING**



THIBO

Thibostraat 3
5741 SJ Beek en Donk
Nederland

☎ 0031 (0) 492 471333

✉ info@thibo.nl

© 2024 Thibo
Alle rechten voorbehouden

WWW.THIBO.NL